





การประกาศผล โครงการ CGR มีกี่รูปแบบ?

โครงการสำรวจการกำกับดูแลกิจการบริษัทจดทะเบียนไทย (Corporate Governance Report of Thai Listed Companies: CGR) เริ่มขึ้นในปี 2544 ในปัจจุบันมีการประกาศผล 2 รูปแบบ คือ






แบบที่ 1

เป็นการประกาศผลโดยการจัดกลุ่มบริษัทตามช่วงคะแนนที่ได้รับและให้ตราสัญลักษณ์บริษัทกิตติคุณแห่งชาติ  ตามช่วงคะแนน และประกาศรายชื่อเฉพาะบริษัทที่ได้    ขึ้นไป โดยในการประกาศผล CGR 2566 นั้น **มีการปรับลดช่วงคะแนนของแต่ละดาวให้น้อยลง 10 คะแนน** ตามมาตรการลดผลกระทบจากการใช้เกณฑ์ใหม่

แบบที่ 2






เป็นการประกาศผลแบบ Top Quartile ตามขนาดมูลค่าหลักทรัพย์ตามราคาตลาด (Market Capitalization) ที่ได้รับการสนับสนุนข้อมูลจากตลาดหลักทรัพย์แห่งประเทศไทย โดย Thai IOD แบ่งเป็น 4 กลุ่ม ซึ่งวิธีการคือนำคะแนนของบริษัทในแต่ละกลุ่มมาเรียงลำดับจากมากไปหาน้อยและตัดรายชื่อ Top Quartile ที่ 25% แรก ที่คะแนนมากที่สุดของแต่ละกลุ่มมาประกาศผล ทั้งนี้ ถ้าคะแนนสุดท้ายที่ตัด Top Quartile มี บจ. ที่คะแนนซ้ำกันก็จะนำรายชื่อ บจ. ทั้งหมด มาประกาศ

2565

ช่วงคะแนน	สัญลักษณ์
90 - 100	
80 - 89	
70 - 79	
60 - 69	
50 - 59	
ต่ำกว่า 50	-

แบบเก่า (2565)

2566

ช่วงคะแนน	สัญลักษณ์
มากกว่า 80	
70 - 79	
60 - 69	
50 - 59	
40 - 49	
ต่ำกว่า 40	-

แบบใหม่ (2566)

ผลการจัดกลุ่มใหม่ปี 2566 ตาม Market Cap.



Market Cap. (ล้านบาท) AVG. ปี 2566	จำนวนบริษัท ทั้งหมด	Top Quartile (บริษัท)	ผล CGR 2566		
			5 ดาว (บริษัท)	4 ดาว (บริษัท)	3 ดาว (บริษัท)
10,000 au. ขึ้นไป	204	52	52	-	-
3,000-9,999 au.	207	56	56	-	-
1,000-2,999 au.	258	69	69	-	-
น้อยกว่า 1,000 au.	113	27	27	-	-
ทั้งหมด	782	204	204	-	-

สอบถามข้อมูลเกี่ยวกับโครงการ CGR

ส่วนงานวิจัยและพัฒนา
สมาคมส่งเสริมสถาบันกรรมการบริษัทไทย (Thai IOD)
โทรศัพท์ 0-2955-1155 ต่อ 301 303-307 โทรสาร 02-955-1156-7
Email: cgr@thai-iod.com; iod-cgr@thai-iod.com